

Дистанционный перевыпуск КЭП ЮЛ без личной явки в налоговые органы

1. Вход в личный кабинет юридического лица


Ссылка для входа в кабинет юридического лица:

<http://lkul.nalog.ru>

2. Формирование заявления на перевыпуск квалифицированного сертификата ЭП

Доступ к функции формирования электронного заявления на перевыпуск квалифицированного сертификата ЭП в дистанционном режиме предоставляется руководителю юридического лица или лицу, имеющему право действовать без доверенности в отношении организации по ЕГРЮЛ, авторизованному в сервисе «Личный кабинет налогоплательщика Юридического лица» с сертификатом ЭП, выданным УЦ ФНС России.

Переход в раздел осуществляется с главной страницы из блока «Заявления. Запросы», раздел «КЭП» по клику на ссылку «Перейти», расположенную в блоке «Заявление на перевыпуск квалифицированного сертификата электронной подписи».



**ФЕДЕРАЛЬНАЯ
НАЛОГОВАЯ СЛУЖБА**
Личный кабинет юридического лица

КПП для фильтрации
Не выбрано

**ОБЩЕСТВО С ОГРАНИЧЕННОЙ
ОТВЕТСТВЕННОСТЬЮ "ЭФИР"**

Абрамова Екатерина Джамаловна

Главная

ЕНС ▾

Учет ККТ ▾


Заявления, Запросы ▾

Документооборот

Сведения о ЮЛ ▾

Доверенности ▾

Еще... ▾



Единый налоговый счет ?

Детали

Пополнить ЕНС


| | | | |
|---|--|--|---|
| <p>Сальдо ЕНС ?</p> <p style="font-size: 1.2em; font-weight: bold;">2 226 932,87 ₽</p> | <p>Предстоящие платежи ?</p> <p>Начислено</p> <p style="font-size: 1.2em; font-weight: bold;">29 236 951,98 ₽</p> <p style="font-size: 0.8em;">Близ. платеж 14 190 634,00 ₽ до 28.02.2023</p> | <p>Зарезервировано ?</p> <p style="font-size: 1.2em; font-weight: bold; color: green;">3 540 479,66 ₽</p> | <p>Всего к уплате ?</p> <p style="font-size: 1.2em; font-weight: bold;">9 278 905,45 ₽</p> |
|---|--|--|---|

Контрольно-кассовая техника

Просмотр информации и администрирование ККТ

Список касс

Фискальные данные



Информация от ФНС

02.11.2022

По сведениям Министерства обороны РФ, вы являетесь мобилизованным. Все сроки уплаты налогов и представления отчетности для мобилизованных граждан (и их...

подробнее

30.03.2023

Уважаемый плательщик страховых взносов!
В налоговые органы в установленный срок (не позднее 27.03.2023) не поступило Уведомлени...

подробнее

22.02.2023

Рекомендуем Вам ознакомиться с перечнем контрольных соотношений для использования при заполнении налоговых деклараций (расчетов).

подробнее

◀ ▶

Документооборот

Заявления, направленные в налоговый орган →

| | |
|------------|------------------|
| Направлено | Получено ответов |
| 31 579 | 8 128 / 108 499 |

Уведомления, полученные от налогового органа ? →

| |
|-----------|
| Получено |
| 100 / 185 |

Заявления. Запросы

[ЕНС](#)

[Сведения о ЮЛ](#)

[ККТ](#)

КЭП

[COVID-19](#)

[Счета за рубежом](#)

[Госпошлина](#)

[Прочие](#)

Заявление на перевыпуск квалифицированного сертификата электронной подписи (сертификат ЭП)

перейти

Информация о заявлениях на перевыпуск сертификата электронной подписи

перейти

◀ ▶

[Техническая поддержка](#)

[Вопросы-ответы](#)

[Руководство пользователя](#)

© 2012-2023 ФНС России

Рис. 1. Страница «Главная страница»

Перейти к формированию заявления на перевыпуск получение квалифицированной электронной подписи также можно из меню «Заявления. Запросы», «Электронная подпись (КЭП)», «Заявление на перевыпуск квалифицированного сертификата электронной подписи».

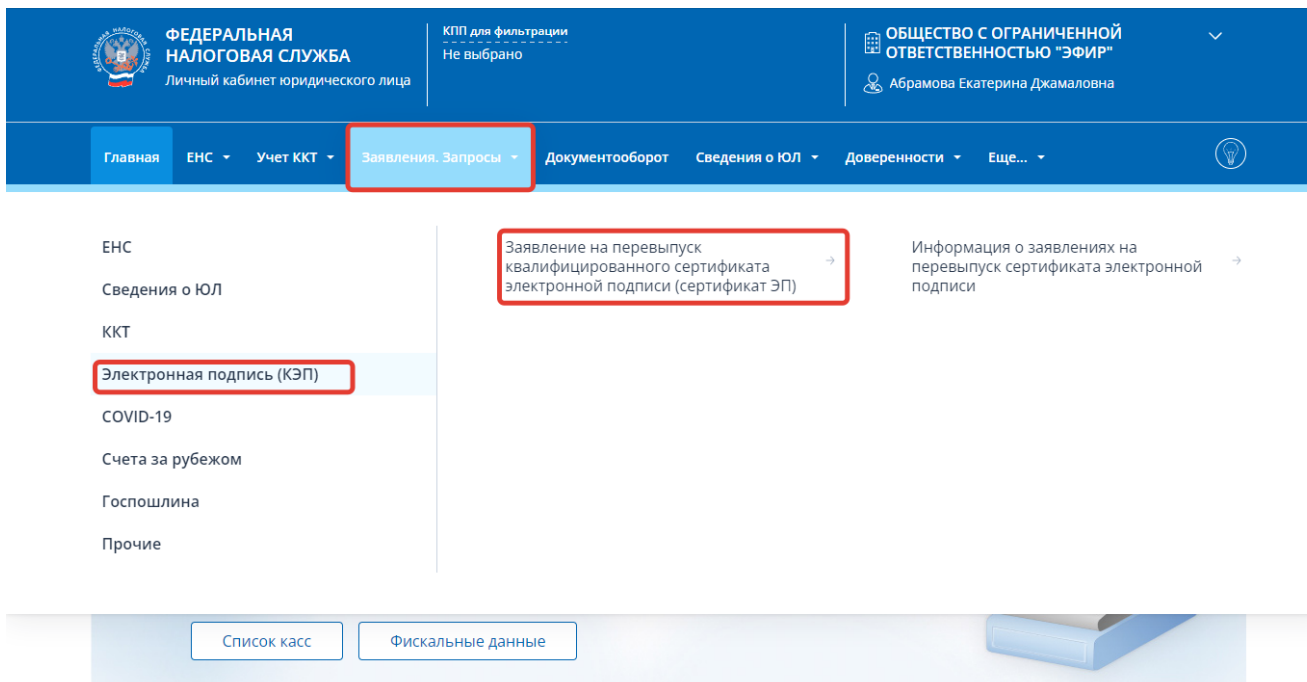


Рис. 2. Ссылка для перехода к формированию заявления на перевыпуск квалифицированного сертификата электронной подписи из меню навигации

Так же перейти на страницу отправки заявления можно со страницы «Информация о заявлениях на перевыпуск сертификата электронной подписи».

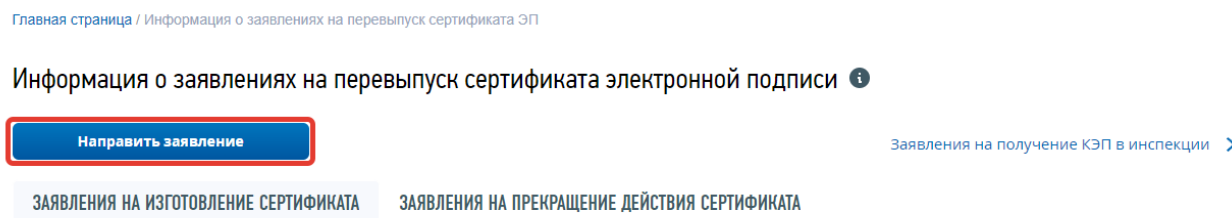


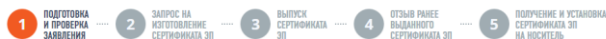
Рис. 3. Страница «Информация о заявлениях на перевыпуск сертификата ЭП»

Для перехода к формированию нового заявления нажмите на кнопку «Направить заявление». Будет произведен переход в мастер получения сертификата ЭП. Страница мастера представлена в виде пошаговой инструкции и содержит следующие шаги:

- Шаг 1 – Подготовка и проверка заявления;
- Шаг 2 – Запрос на изготовление сертификата;
- Шаг 3 – Выпуск сертификата ЭП;
- Шаг 4 – Отзыв ранее выданного сертификата ЭП;
- Шаг 5 – Получение и установка сертификата ЭП на носитель.

Страница формирования заявления на перевыпуск квалифицированного сертификата электронной подписи (сертификата ЭП) отображается в виде:

Получение сертификата электронной подписи



Вы можете заполнить заявление на перевыпуск сертификата электронной подписи только в случае наличия у Вас действующего сертификата ЭП, выданного Удостоверяющим центром ФНС России, и соответствия программного обеспечения техническим требованиям.

Результат обработки заявления отобразится на странице «Информация о заявлениях на перевыпуск сертификата электронной подписи». Не направляйте повторных заявлений, пока не будет завершена обработка предыдущего заявления на перевыпуск сертификата ЭП.

1 Подготовка заявления

Сведения, сформированные автоматически для: Общество с ограниченной ответственностью "Эфир"
Абрамова Екатерина Джималовна
[Свернуть](#)

Сведения о юридическом лице:

Краткое наименование организации: ООО "Эфир"
 Полное наименование организации: Общество с ограниченной ответственностью "Эфир"
 ИНН организации: 5245014433
 ОГРН: 1025201453254
 Страна: Российская Федерация
 Регион: 92 г.Севастополь
 Город: г. Севастополь
 Населенный пункт:
 Адрес: УЛИЦА ЧЕБОВКАРСКАЯ, 22, 1

Сведения о руководителе юридического лица:

Фамилия: Абрамова
 Имя: Екатерина
 Отчество: Джималовна
 Гражданство: Российская Федерация
 Документ, удостоверяющий личность: Паспорт гражданина Российской Федерации
 Серия документа: 22 00
 Номер документа: 828703
 Наименование органа, выдавшего документ: Отдел УФМС России по Нижегородской обл. в Канавинском р-не г. Нижнего Новгорода
 Код подразделения: 520-002
 Дата выдачи: 15.07.2000
 ИНН физического лица: 500100732259
 Должность: Директор
 Пол: Женский
 Дата рождения: 05.06.1984
 Место рождения: г. Горький
 СНИЛС: 000-000-000 00
 Действующий(ая) на основании:



При обнаружении неточностей в данных Вы можете направить обращение в налоговый орган. Повторная заявка может быть направлена только после внесения соответствующих изменений. ВАЖНО! В случае изменения данных организации (организационно-правовой формы, наименования, либо данных о руководителе) получение сертификата возможно только при личном обращении в налоговый орган или офис обслуживания доверенного лица УЦ ФНС России.

Сведения для заполнения:

Мобильный телефон:
 E-mail:

[Просмотреть](#)

2 Отправка заявления

Настоящим Заявитель подтверждает:

[Подробнее](#)

Настоящим Заявитель дает согласие:

[Подробнее](#)

[Подписать и отправить](#)

3 Получение ответа от налогового органа

[Подробнее](#)

[← Вернуться к странице «Информация о заявлениях на перевыпуск ЭП».](#)

Рис. 4. Страница «Получение сертификата ЭП. Шаг 1 – Подготовка и отправка заявления»

Страница разделена на 3 подпункта.

Пп 1 – подготовка заявления. Отображается блок сведений, сформированных автоматически. Блок сведений сворачивается при клике на ссылку «Свернуть» и отображается в виде:

| | |
|--|--|
| Сведения, сформированные автоматически для: | Общество с ограниченной ответственностью "Эфир" Абрамова Екатерина Джамаловна Свернуть |
| Сведения о юридическом лице: | |
| Краткое наименование организации: | ООО "Эфир" |
| Полное наименование организации: | Общество с ограниченной ответственностью "Эфир" |
| ИНН организации: | 5245014433 |
| ОГРН: | 1025201453254 |
| Страна: | Российская Федерация |
| Регион: | 92 Г.Севастополь |
| Город: | г. Севастополь |
| Населенный пункт: | |
| Адрес: | УЛИЦА ЧЕБОКСАРСКАЯ, 22, 1 |
| Сведения о руководителе юридического лица: | |
| Фамилия: | Абрамова |
| Имя: | Екатерина |
| Отчество: | Джамаловна |
| Гражданство: | Российская Федерация |
| Документ, удостоверяющий личность: | Паспорт гражданина Российской Федерации |
| Серия документа: | 22 00 |
| Номер документа: | 828703 |
| Наименование органа, выдавшего документ: | Отдел УФМС России по Нижегородской обл. в Канавинском р-не г. Нижнего Новгорода |
| Код подразделения: | 520-002 |
| Дата выдачи: | 15.07.2000 |
| ИНН физического лица: | 500100732259 |
| Должность: | Директор |
| Пол: | Женский |
| Дата рождения: | 05.06.1984 |
| Место рождения: | г. Горький |
| СНИЛС: | 000-000-000 00 |
| Действующий(ая) на основании: | |



При обнаружении неточностей в данных Вы можете направить [обращение в налоговый орган](#). Повторная заявка может быть направлена только после внесения соответствующих изменений. **ВАЖНО!** В случае изменения данных организации (организационно-правовой формы, наименования, либо данных о руководителе) получение сертификата возможно только при личном обращении в налоговый орган или офис обслуживания [доверенного лица УЦ ФНС России](#).

Сведения для заполнения:

Мобильный телефон:

E-Mail:

[Просмотреть](#)

Рис. 5. Блок сведений сформированных автоматически в раскрытом виде

Вы можете просмотреть сформированное заявление перед отправкой, нажав кнопку «Просмотреть».

Пп 2 – отправка заявления.

Перед отправкой Заявления убедитесь в корректности информации, заполненной на шаге 1. Необходимо подтвердить ознакомление и согласие с условиями перевыпуска сертификата электронной подписи отметив соответствующие чекбоксы. Для ознакомления с полным текстом условий перевыпуска сертификата электронной подписи нажмите «Подробнее».

2**Отправка заявления** **Настоящим Заявитель подтверждает:**[Подробнее](#) **Настоящим Заявитель дает согласие:**[Подробнее](#)**Подписать и отправить****3****Получение ответа от налогового органа**[Подробнее](#)

Рис. 6. Отправка заявления, условия перевыпуска сертификата ЭП

Для того, чтобы передать сведения заявления, указанные на шаге 1, необходимо нажать кнопку «Подписать и отправить».

3 шаг – получение ответа.

Наблюдать за ходом рассмотрения запроса, а также получить ответ от налогового органа по направленному запросу можно на странице «Информация о заявлениях на перевыпуск сертификата электронной подписи».

3. Информация о заявлениях на перевыпуск сертификата ЭП

На странице «Информация о заявлениях на перевыпуск сертификата электронной подписи» отображается ход обработки направленного Заявления на перевыпуск сертификата ЭП.

Переход на страницу может быть осуществлен со страницы формирования заявления по ссылке «Информация о заявлениях на перевыпуск сертификата ЭП», а также из меню навигации или главной страницы портала по ссылке «Информация о заявлениях на перевыпуск сертификата электронной подписи».

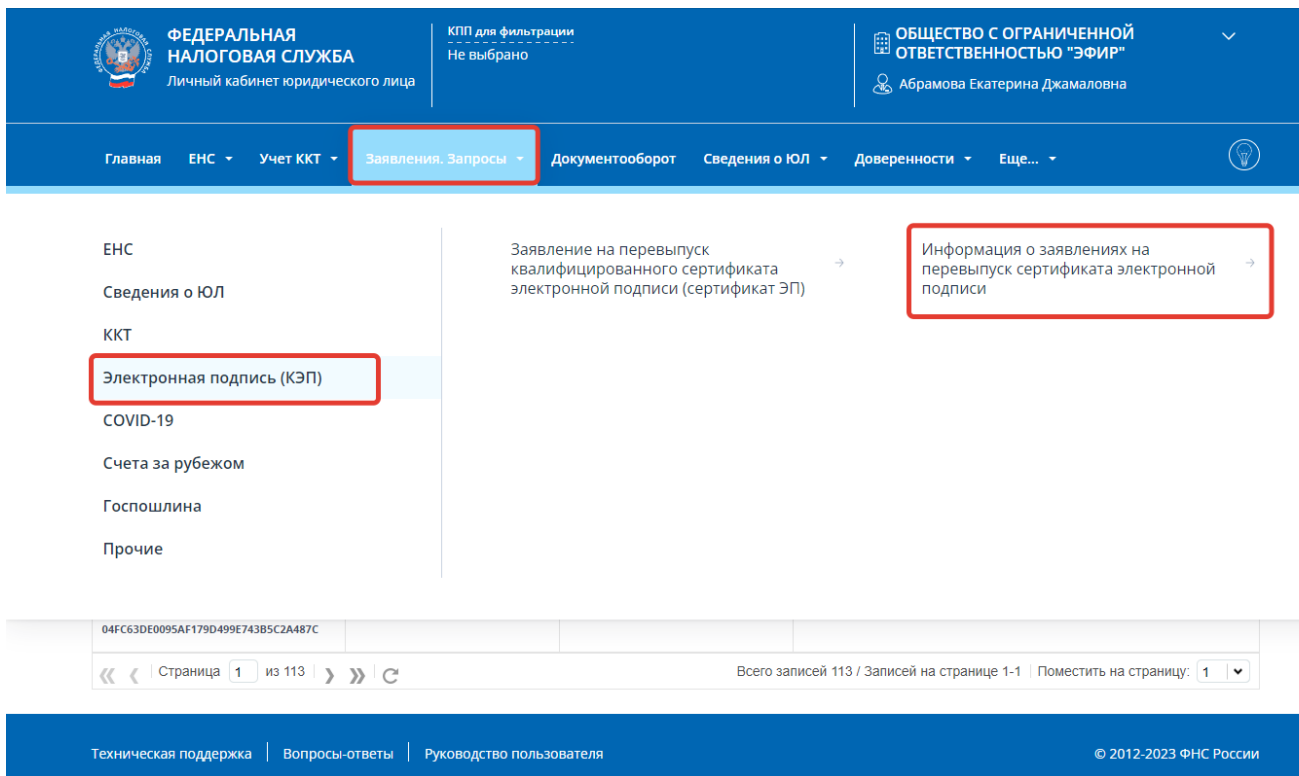


Рис. 7. Ссылка для перехода к списку заявлений на перевыпуск квалифицированного сертификата электронной подписи из меню навигации

Страница «Информация о заявлениях на перевыпуск сертификата электронной подписи» отображается в виде:

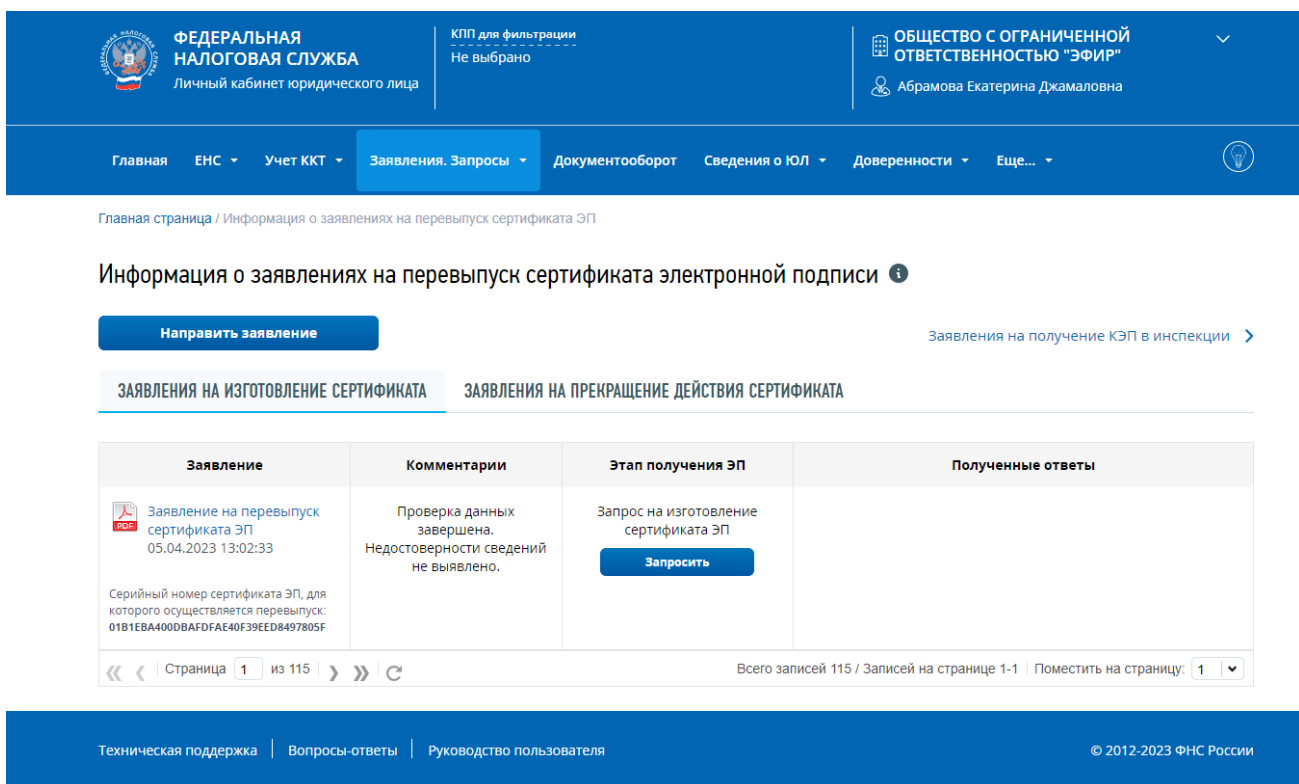


Рис. 8. Страница «Информация о заявлениях на перевыпуск сертификата электронной подписи»

Состав таблицы:

- Заявление – Документы, направленные пользователем в процессе перевыпуска сертификата ЭП. Ссылка на скачивание направленного документа в формате *.pdf;
- Комментарии – Статус проверки заявления.
- Этап получения ЭП – Кнопки управления процессом перевыпуска сертификата ЭП
- Полученные ответы – Документы, полученные в Личном кабинете ЮЛ в процессе перевыпуска сертификата ЭП.

Таблица представлена в режиме постраничного просмотра. Для перехода по страницам используйте стрелки << < > >> .

Для настройки количества записей на странице необходимо выбрать соответствующее значение из выпадающего списка записей .

4. Получение сертификата ЭП

Для продолжения процедуры перевыпуска сертификата ЭП необходимо нажать на кнопку «Запросить» на странице «Информация о заявлениях на перевыпуск сертификата электронной подписи».

ФЕДЕРАЛЬНАЯ НАЛОГОВАЯ СЛУЖБА
Личный кабинет юридического лица

КПП для фильтрации
Не выбрано

ОБЩЕСТВО С ОГРАНИЧЕННОЙ ОТВЕТСТВЕННОСТЬЮ "ЭФИР"
Абрамова Екатерина Джамаловна

Главная ЕНС Учет ККТ Заявления. Запросы Документооборот Сведения о ЮЛ Доверенности Еще...

Главная страница / Информация о заявлениях на перевыпуск сертификата ЭП / Получение сертификата ЭП

Получение сертификата электронной подписи

- 1 ПОДГОТОВКА И ПРОВЕРКА ЗАЯВЛЕНИЯ
- 2 ЗАПРОС НА ИЗГОТОВЛЕНИЕ СЕРТИФИКАТА ЭП
- 3 ВЫПУСК СЕРТИФИКАТА ЭП
- 4 ОТЗЫВ РАНЕЕ ВЫДАННОГО СЕРТИФИКАТА ЭП
- 5 ПОЛУЧЕНИЕ И УСТАНОВКА СЕРТИФИКАТА ЭП НА НОСИТЕЛЬ

1 При нажатии кнопки «Сформировать» будет проведена проверка носителя ключевой информации на его соответствие предъявляемым требованиям, а также будет сгенерирована ключевая информация (ключ электронной подписи), которая будет записана на Ваш носитель ключевой информации.

После успешной проверки необходимо подписать и отправить запрос на изготовление сертификата ЭП.

ВАЖНО! Для записи ключей ЭП на ключевом носителе должно быть не менее 8 КВ свободного места. Проверка объема доступной памяти осуществляется в соответствии с инструкцией производителя (зависит от используемого носителя), например:

Rutoken: dev.rutoken.ru/pages/viewpage.action?pagelId=72450206;
 JaCarta: www.aladdin-rd.ru/support/downloads/jacarta;
 ESMART: esmart.ru/download/.

Информацию по использованию вашего носителя вы можете уточнить на сайте производителя.

Сформировать

- 1 Проверка носителя ключевой информации
- 2 Запись нового неэкспортируемого ключа на носитель ключевой информации
- 3 Формирование запроса на изготовление сертификата ЭП

Подписать и отправить

← Вернуться к странице «Информация о заявлениях на перевыпуск ЭП».

Техническая поддержка | Вопросы-ответы | Руководство пользователя © 2012-2023 ФНС России

Рис. 9. Страница «Получение сертификата ЭП. Шаг 1 – Запрос на изготовление сертификата ЭП»

На странице «Шаг 2 – Запрос на изготовление сертификата ЭП» необходимо нажать кнопку «Сформировать» и следовать инструкции. После того как запрос на изготовление сертификата ЭП будет сформирован необходимо нажать кнопку «Подписать и отправить».

После успешной отправки запроса на изготовление сертификата ЭП отобразится всплывающее окно.

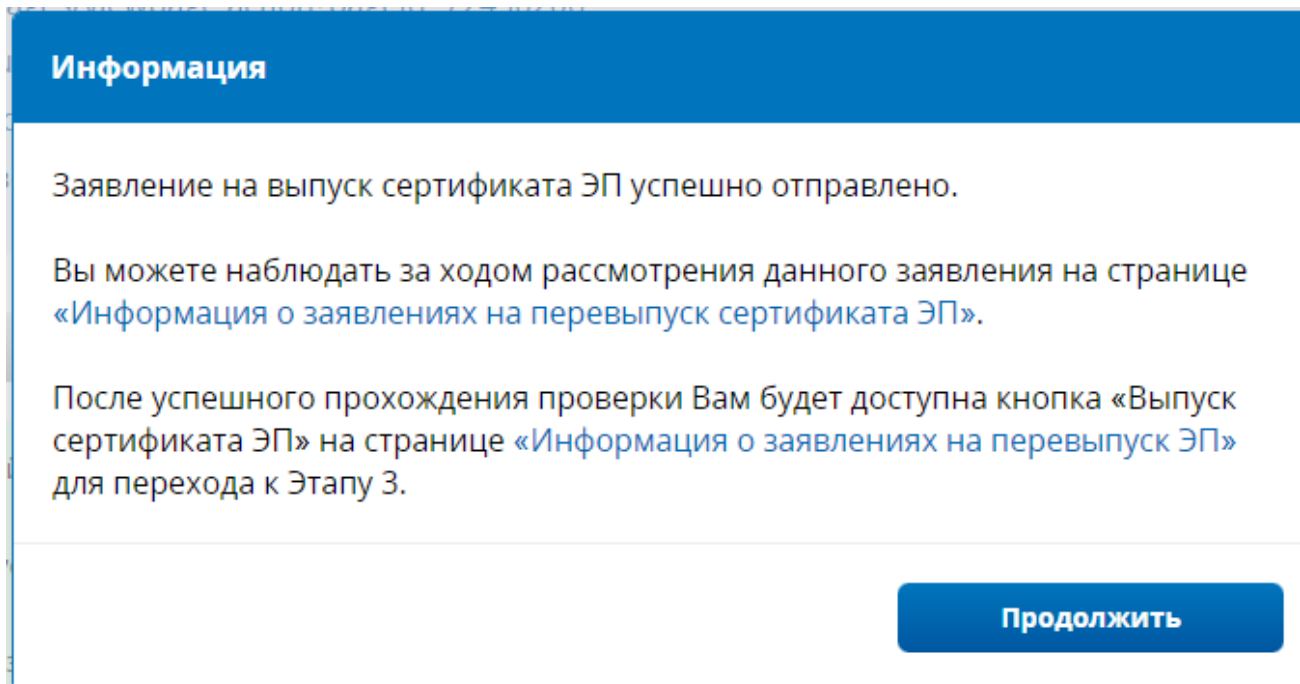


Рис. 2. Всплывающее окно

Для продолжения работы перейдите по ссылке «Информация о заявлениях на перевыпуск сертификата ЭП» или кнопку «Продолжить».

В таблице на странице «Информация о заявлениях на перевыпуск сертификата ЭП» отобразится направленный на предыдущем шаге запрос на изготовление сертификата ЭП.

Для обновления статуса Заявления на изготовление сертификата ЭП нажмите кнопку «Обновить статус». После успешной обработки запроса на изготовление сертификата ЭП в столбце «Этап получения ЭП» появится кнопка «Выпустить».

Информация о заявлениях на перевыпуск сертификата электронной подписи ⓘ

Направить заявление Заявления на получение КЭП в инспекции >

ЗАЯВЛЕНИЯ НА ИЗГОТОВЛЕНИЕ СЕРТИФИКАТА **ЗАЯВЛЕНИЯ НА ПРЕКРАЩЕНИЕ ДЕЙСТВИЯ СЕРТИФИКАТА**



| Заявление | Комментарии | Этап получения ЭП | Полученные ответы |
|---|--|---|---|
|  Заявление на перевыпуск сертификата ЭП 05.04.2023 13:02:33 Запрос на изготовление сертификата ЭП 05.04.2023 13:09:35 Серийный номер сертификата ЭП, для которого осуществляется перевыпуск: 01B1EBA400DBAFDFAE40F39EED8497805F | Проверка пройдена успешно. Получено уведомление о необходимости ознакомления с содержимым сертификата. | Выпуск сертификата ЭП Выпустить |  Уведомление о необходимости ознакомления с содержимым сертификата ЭП 05.04.2023 13:11:37 |

Рис. 3. Страница «Информация о заявлениях на перевыпуск сертификата ЭП. Выпуск сертификат ЭП»

После клика по кнопке «Выпустить» осуществляется переход в мастер получения сертификата ЭП на Шаг 3 - Выпуск сертификата ЭП.

Получение сертификата электронной подписи



i Ваш запрос на изготовление сертификата ЭП успешно обработан. На этой странице Вы можете просмотреть информацию об изготовленном сертификате ЭП.

Запись изготовленного сертификата ЭП на носитель ключевой информации будет доступна после подтверждения ознакомления с содержимым сертификата путем подписания «Уведомления о необходимости ознакомления с содержимым сертификата ЭП» и отправки «Заявления на прекращение действия сертификата ЭП», для которого производится перевыпуск сертификата ЭП.

Просмотреть

Подписать и отправить

Скачать полученные ответы:



Уведомление о необходимости ознакомления с содержимым сертификата ЭП
05.04.2023 13:11:37

Рис. 4. Страница «Шаг 3 –Выпуск сертификата ЭП»

На данной странице есть возможность скачать документ «Уведомление о необходимости ознакомления с содержимым сертификата ЭП», кликнув на иконку в правом нижнем углу страницы.

Для просмотра печатной формы документа «Уведомление о получении сертификата ЭП» необходимо нажать «Просмотреть».

Чтобы отправить документ «Уведомление о получении сертификата ЭП» нажмите кнопку «Подписать и отправить».

После успешной отправки документа «Уведомление о получении сертификата ЭП» в списке заявлений на перевыпуск сертификата ЭП в столбце «Этап получения ЭП» отобразится кнопка «Отозвать».

Направить заявление

Заявления на получение КЭП в инспекции >

ЗАЯВЛЕНИЯ НА ИЗГОТОВЛЕНИЕ СЕРТИФИКАТА ЗАЯВЛЕНИЯ НА ПРЕКРАЩЕНИЕ ДЕЙСТВИЯ СЕРТИФИКАТА

| Заявление | Комментарии | Этап получения ЭП | Полученные ответы |
|--|--|---|---|
| Заявление на перевыпуск сертификата ЭП 05.04.2023 13:02:33 Запрос на изготовление сертификата ЭП 05.04.2023 13:09:35 Уведомление о получении сертификата ЭП 05.04.2023 13:16:07 Серийный номер сертификата ЭП, для которого осуществляется перевыпуск: 01B1EBA400DBAFDFAE40F39EED8497805F | Требуется отзыв ранее выданного сертификата. | Отзыв ранее выданного сертификата ЭП Отозвать | Уведомление о необходимости ознакомления с содержимым сертификата ЭП 05.04.2023 13:11:37 |

Рис. 5. Страница «Информация о заявлениях на перевыпуск сертификата ЭП. Отзыв ранее выданного сертификата ЭП»

После клика по кнопке «Отозвать» осуществляется переход в мастер получения сертификата ЭП на Шаг 4 – Отзыв ранее выданного сертификата ЭП.

Получение сертификата электронной подписи



Сведения заявления на прекращение действия сертификата ЭП

i Сертификат электронной подписи успешно перевыпущен, и для его установки на носитель ключевой информации необходимо отозвать ранее выданный сертификат ЭП. Посмотрите и проверьте сведения в заявлении на отзыв ранее выданного сертификата ЭП и нажмите кнопку «Подписать и отправить».

Серийный номер сертификата: **01B1EBA400DBAFDFAE40F39EED8497805F**
Действителен с: **05.04.2023 12:50**
Действителен по: **05.07.2024 13:00**
Организация: **ООО "Эфир"**
SN: **Абрамова**
G: **Екатерина Джамаловна**
ОГРН: **1025201453254**
ИНН: **500100732259**

i Для формирования заявления на прекращение действия текущего сертификата ЭП нажмите «Подписать и отправить».

После подписания заявление будет направлено для обработки. В дальнейшем для авторизации в Личном кабинете необходимо использовать новый выпущенный сертификат ЭП, предварительно пройдя [проверки выполнения условий доступа к Личному кабинету](#).

Просмотреть

Подписать и отправить

Рис. 6. Страница «Получение сертификата ЭП. Шаг 4 – Отзыв ранее выданного сертификата ЭП»

На странице отображается блок сведений, сформированных автоматически. Вы можете просмотреть сформированное заявление перед отправкой, нажав кнопку «Просмотреть».

Для того, чтобы передать сведения заявления на прекращение действия сертификата ЭП, необходимо нажать кнопку «Подписать и отправить».

Информацию о ходе обработки заявления на прекращение действия сертификата ЭП можно просмотреть на странице «Информация о заявлениях на перевыпуск сертификата ЭП», вкладка «Заявления на прекращение действия сертификата».

После успешной отправки заявления осуществляется переход на следующий шаг мастера получения сертификата ЭП – Шаг 5 – Получение и установка сертификата ЭП на носитель ключевой информации.

Получение сертификата электронной подписи



i Для записи сертификата ЭП необходимо:

- Проверить, что к компьютеру подключен носитель ключевой информации, который был использован при создании запроса на изготовление сертификата ЭП и генерации ключевой информации (ключа электронной подписи).
- Нажать кнопку «Установить сертификат на носитель ключевой информации» и следовать инструкциям.

Установить сертификат на носитель ключевой информации

Рис. 7. Страница «Получение сертификата ЭП. Шаг 5 – Получение и установка сертификата ЭП на носитель»

Для записи сертификата ЭП необходимо:

- Проверить, что к компьютеру подключен носитель ключевой информации, который был использован при создании запроса на изготовление сертификата и генерации ключевой информации (ключа электронной подписи).
- Нажать кнопку "Записать сертификат на носитель ключевой информации" и следовать инструкциям."

После успешной записи сертификата ЭП на носитель ключевой информации появится сообщение: "Сертификат ЭП успешно установлен на носитель ключевой информации."

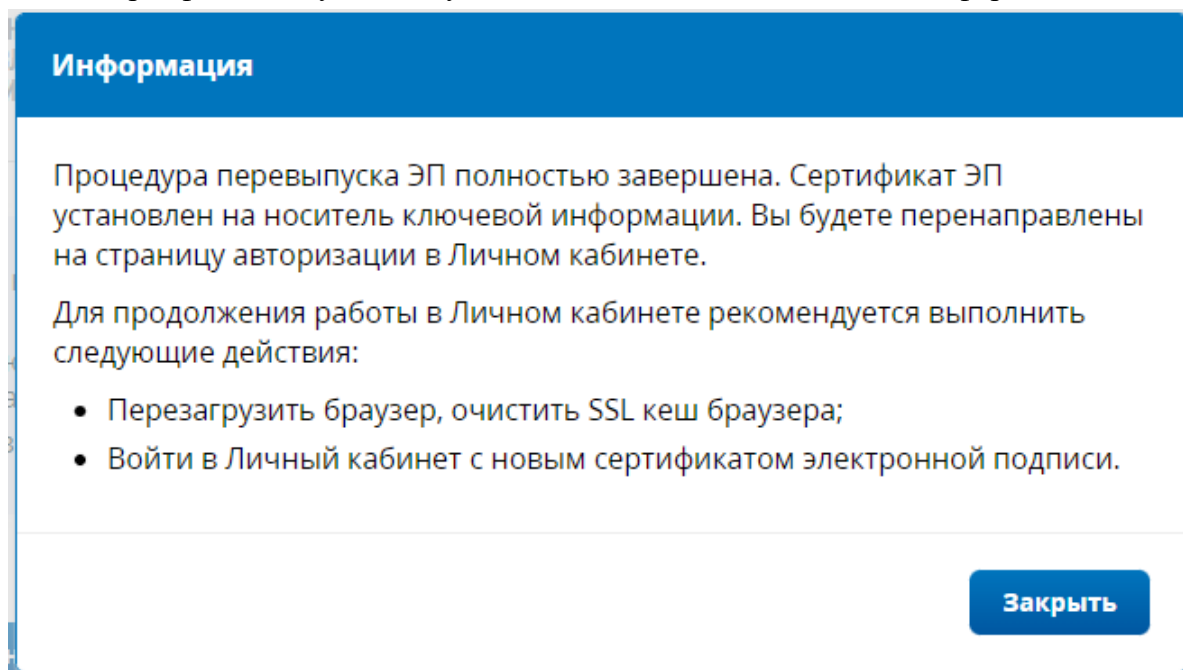


Рис. 8. Информационное сообщение после установки сертификата ЭП на носитель ключевой информации.

Далее будет выполнена повторная авторизация в сервисе. Для продолжения работы в Личном кабинете необходимо выполнить следующие действия:

- Перезагрузить браузер, очистить SSL кеш браузера;
- Войти в Личный кабинет с новым сертификатом электронной подписи.